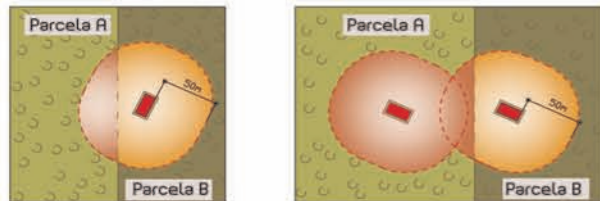






uma obrigação!

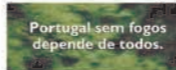


-  Gestão da vegetação efectuada pelo proprietário da parcela A dentro de um raio de 50 m em torno da(s) casa(s)
-  Gestão da vegetação efectuada pelo proprietário da parcela B dentro de um raio de 50 m em torno da(s) casa(s)

Ao fazer a gestão da vegetação evite:

-  os dias muito quentes e as horas de maior calor;
-  o contacto das ferramentas motomanuais e corta matos com pedras e metais que possam estar no solo.

É proibida a circulação de tractores, máquinas e veículos pesados que não possuam extintores, sistema de retenção de faúlhas ou faíscas e tapa chamas nos tubos de escape ou chaminés.



Para mais informações consulte:

- a Autoridade Florestal Nacional;
- a Organização de Produtores Florestais da sua região;
- o Gabinete Técnico Florestal do seu município.

Construa o Futuro, Proteja a Floresta

CONTACTOS

Autoridade Florestal Nacional - Porto T. 225 431 290

Guarda Nacional Republicana - Porto T. 223 389 600

Centro Distrital de Operações de Socorro - Porto T. 226 197 650

www.afn.min-agricultura.pt | www.gnr.pt | www.prociv.pt

Edição do Governo Civil do Porto



**em caso de incêndio
ligue 112
(chamada gratuita)**




proteja a sua casa dos incêndios florestais

Campanha Nacional de Sensibilização



Faixa de protecção,

Gerir a vegetação no terreno envolvente às edificações é a sua melhor protecção (Gestão de Combustível)

-  retarda a propagação do fogo;
-  diminui a combustibilidade da vegetação;
-  evita que as chamas atinjam zonas inflamáveis da sua casa (portadas e janelas de madeira, algerozes, etc.)

Onde fazer a faixa de protecção?

É obrigatório proceder à gestão de vegetação numa faixa mínima de 50 m à volta das edificações ou instalações medida a partir da alvenaria exterior.

Quem faz a gestão de combustível?

Proprietários, arrendatários, usufrutuários ou entidades que detenham terrenos neste raio de 50 m.

10 passos para defender a sua casa

1 - Reconhecer o problema

Gerir o combustível no terreno envolvente à sua habitação é a sua melhor protecção.

2 - Definir a faixa de protecção

Uma faixa mínima de 50 m, reduz as hipóteses de um incêndio florestal chegar à sua casa.

3 - Reduzir a vegetação mais inflamável

É de privilegiar a criação de uma área regada de 10 m em torno da sua casa, evitando a plantação de vegetação mais inflamável.

4 - Desbaste e desramação

Nestas acções deve-se proceder conforme o esquema apresentado. Dê preferência ao abate de árvores doentes ou enfraquecidas.

5 - Mantenha a faixa limpa

Não acumule lenha, sobras de exploração florestal ou agrícola, ou substâncias altamente inflamáveis, dentro da faixa de 50 m, salvo se em compartimentos isolados.

Faixa de protecção em edifícios isolados Redução de matos e arvoredos num raio de 50 m



- ✓ A faixa de protecção é medida a partir da parede exterior da edificação;
- ✓ As copas das árvores devem distanciar entre si, no mínimo 4 m;
- ✓ Desrame as árvores 4 m acima do solo (para árvores com altura inferior a 8 m desrama-se a metade inferior (50%) da árvore);
- ✓ As árvores e arbustos devem estar distanciados 5 m dos edifícios e será de evitar a projecção das copas das árvores sobre o telhado.

Casa não afectada pelo incêndio devido à faixa de protecção.



Adaptado: Réseau Coupures de Combustible.

Casa ardida envolvida por vegetação, sem faixa de protecção.



6 - Faixa de pavimento não inflamável

Mantenha uma faixa de 1 a 2 m com pavimento em redor da edificação.

7 - Acesso desobstruído

No acesso à sua casa, faça uma faixa de protecção de 10 m para cada um dos lados, bem como a criação de uma zona que permita a inversão de marcha dos veículos.

8 - Limpe a cobertura e outras estruturas da sua casa

Remova as ervas secas, folhas mortas, caruma dos pinheiros, ramos e musgos que se encontram na cobertura dos edifícios, calcarias, algerozes e passadiços de madeira.

9 - Segurança na sua casa

Coloque uma rede de retenção de fagulhas nas chaminés da habitação. Em caso de incêndio não deixe frestas abertas por onde possam entrar faúlhas para o interior da sua casa.

10 - Estar preparado para um incêndio

Guarde as pás, os ancinhos e as mangueiras num local facilmente acessível.

Em caso de incêndio ligue 112

